

# PRESTAÇÃO DE CONTAS

# SAÚDE

2018



Secretaria Municipal da Saúde

PREFEITURA MUNICIPAL  
DE LARANJA DA TERRA



# **PRESTAÇÃO DE CONTAS**

## **Exercício - 2018**

**Em cumprimento ao disposto no parágrafo 5º,  
do artigo 36, da lei complementar nº 141,  
de 13 de janeiro de 2012.**

Edital de Convocação de Audiência Pública  
Publicado dia 07/03/2019

## Características Demográficas e Socioeconômicas do Município

**Área** – 458,370 km<sup>2</sup>

**Bioma:** Mata Atlântica

**População Estimada (2018):** 11.447 habitantes

**População do Último Censo (2010):** 10.826 habitantes

**Densidade Demográfica:** 25 hab/km<sup>2</sup>

**PIB Per Capita:** 7.682,18 (2011)

**% da população em extrema pobreza:** 15,65 (IBGE/2010)

**% da população com Plano de Saúde:** 3,23 (Dez / 2018)

**Microrregião:** Metropolitana

**05 Distritos:** Sede, Vila de Laranja da Terra, São Luiz de Miranda, Joatuba e Sobreiro.

**Divisas:** Limita-se ao norte com os municípios de Baixo Guandu e Itaguaçu, ao sul, com o município de Afonso Cláudio, ao leste, com o município de Itarana e a oeste, com o Estado de Minas Gerais.

**Ato de Criação do Município:** Lei Estadual nº 4068, de 06-05-1988

**Data de Aniversário de Emancipação Política:** 10 de Maio

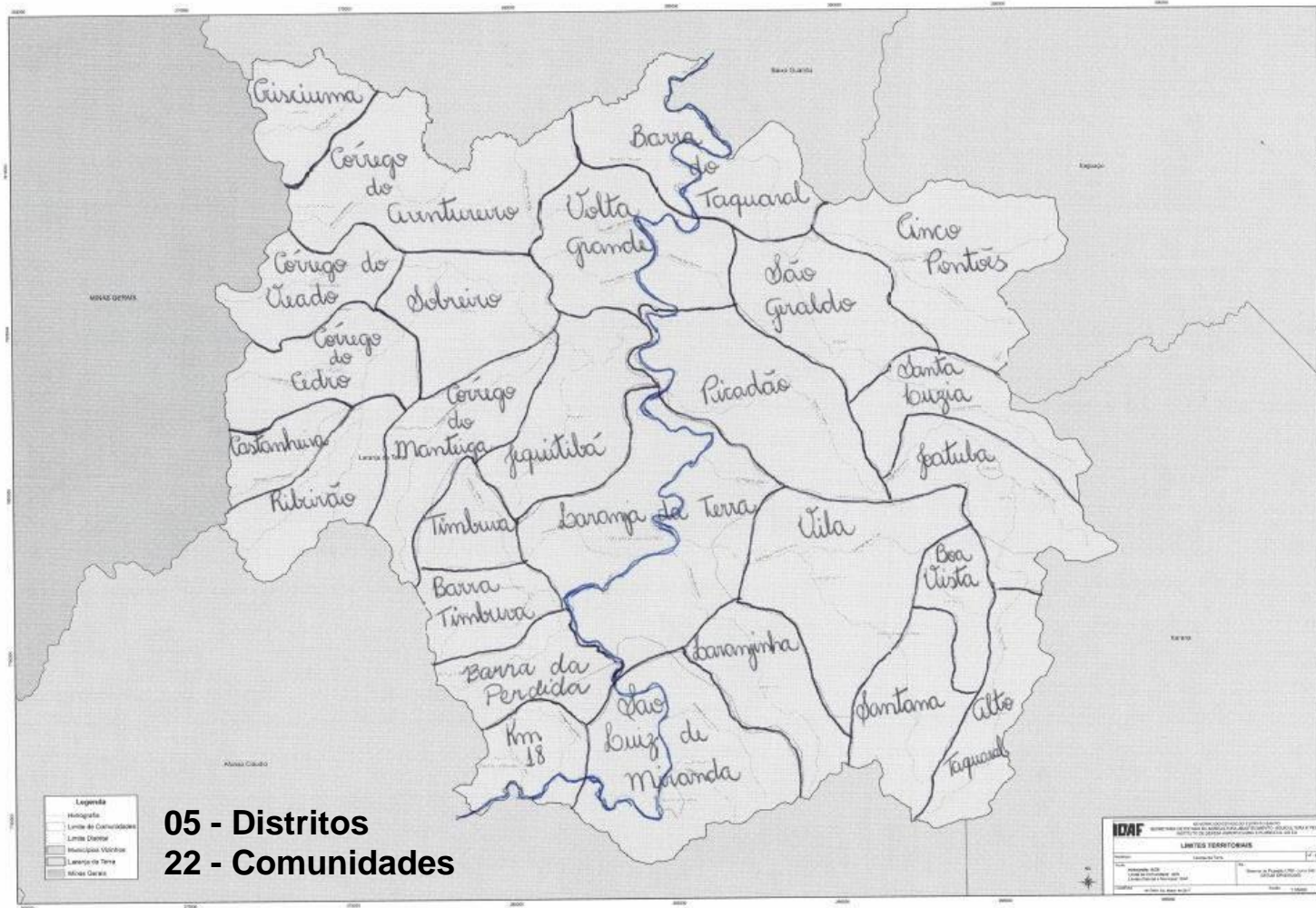
**Data de Instalação:** 1º de Janeiro de 1989



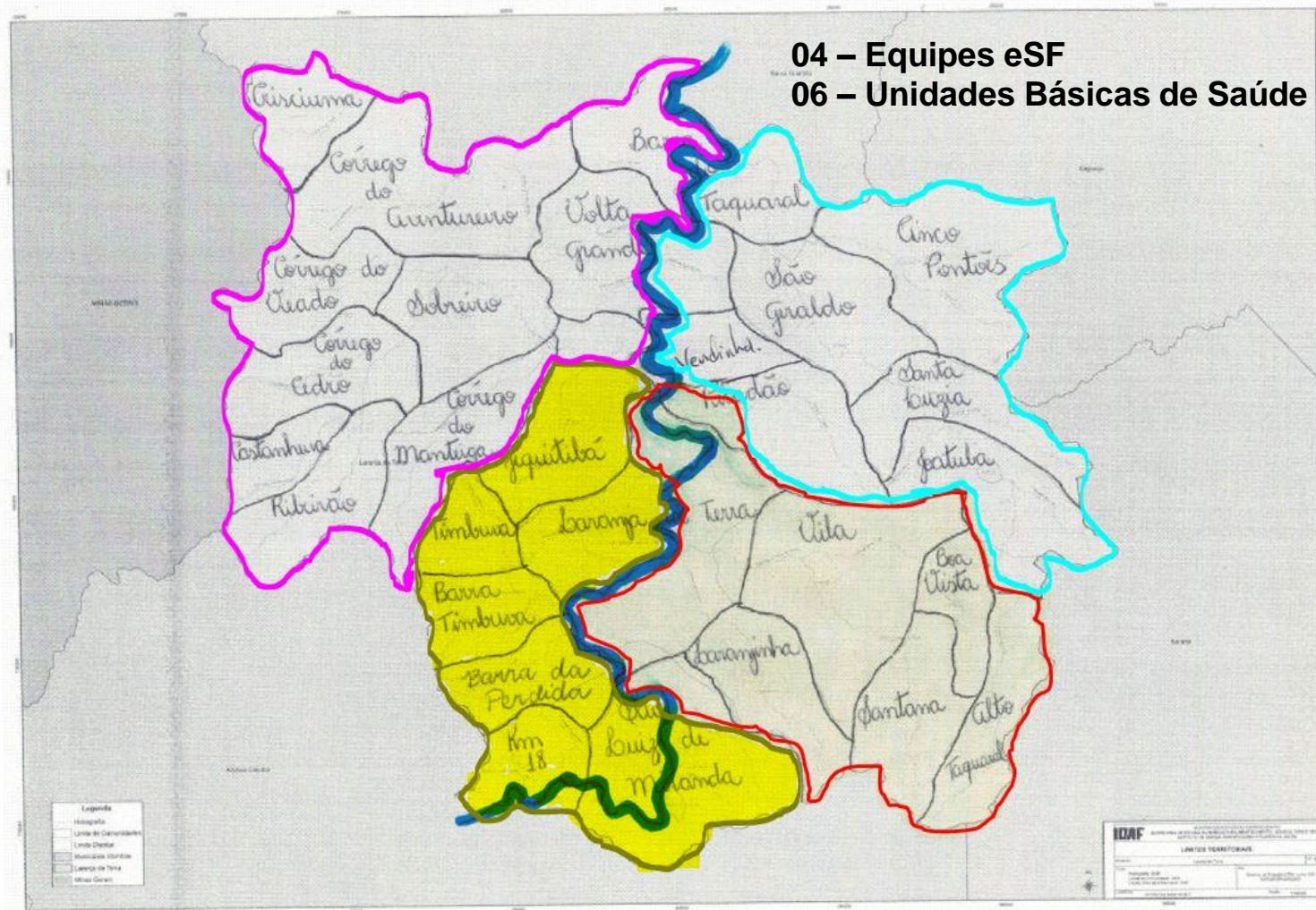
Bandeira do Município

Fonte: IBGE/DataSUS

# COMUNIDADES – LARANJA DA TERRA



# DIVISÃO DO MUNICÍPIO POR AREA DA eSF



# Conheça nossas Equipes da Estratégia de Saúde da Família - eSF

**Coordenação eSF:** Enfermeiro **RENILSON GUILHERMINO DA SILVA ARMANI**

UBS da Sede - Equipe eSF Sede I (ponto de apoio na UBS de São Luiz de Miranda)

- **Médico** – Dr. PEDRO MARRERO RODRIGUES
- **Enfermeiro** - DALCIANA VERVLOET
- **Técnico de Enfermagem** – (em substituição) ANA PAULA DE SOUZA PEREIRA LAGASSE
- **Dentista** - LAIS LITTIG NICKEL
- **Auxiliar de Dentista:** JAQUELINE TESCH

UBS da Vila de Laranja da Terra – Equipe eSF Sede II (ponto de apoio na UBS Sede)

- **Médico** – (?)
- **Enfermeira** – KENIA MARA MARTINS (Licença Maternidade)
- **Técnico de Enfermagem** - MARIA ANGELICA NUNES DOS SANTOS
- **Dentista** - ADILIS BERNARDO FERREIRA JÚNIOR
- **Auxiliar de Saúde Bucal:** (?)

UBS de Joatuba – Equipe eSF Joatuba (ponto de apoio UBS de Vendinha)

- **Médico** – Dr. HUGO DIONÍSIO GOMES DA SILVA
- **Enfermeiro** - WANDERLANIA CARVALHO SANTOS
- **Técnico de Enfermagem** – CAMILA DOLLORYS D'ÁVILA SILVA
- **Dentista** - SCÁRLATTE TIMM BINDA KLEMZ
- **Auxiliar de Saúde Bucal:** (?)

UBS de Sobreiro – Equipe eSF Sobreiro

- **Médico** – Dr. JULIO LOPES SERAFIM (MAIS MÉDICOS)
- **Enfermeiro** - ROSANGELA SAICK ROSMANN
- **Técnico de Enfermagem** - TIELHE APARECIDA D'ÁVILA
- **Dentista** – DANUBIA FLEGLER TESCH
- **Auxiliar de Dentista:** GILCELIA KAPICH

04 (quatro)  
EQUIPES  
eSF / eSB



**Saúde da Família**

## Unidades de apoio as Equipes da Estratégia de Saúde da Família - eSF

UBS de Vendinha – Equipe eSF Joatuba (Ponto de Apoio)

- **Médico** – Dr. HUGO DIONÍSIO GOMES DA SILVA (MAIS MÉDICOS)
- **Enfermeiro** - WANDERLANIA CARVALHO SANTOS
- **Técnico de Enfermagem** - RENATA KUSTER BECKER SOARES
- **Dentista** - SCÁRLATTE TIMM BINDA KLEMZ
- **Auxiliar de Saúde Bucal:** (?)

UBS de São Luiz de Miranda – Equipe eSF Sede (Ponto de Apoio)

- **Médico** – Dr. PEDRO MARRERO RODRIGUES
- **Enfermeiro** - DALCIANA VERVLOET
- **Técnico de Enfermagem** – (Não) Atendente - SANDRA ARGENTINA PEROZI
- **Dentista** – (?)
- **Auxiliar de Saúde Bucal:** (?)

02 (duas)  
UBS - apoio



**Saúde da Família**

## Estrutura de UBS no Município

### 06 (seis) Unidade Básica de Saúde – UBS

Localidades:	População (Censo IBGE – 2010)		
	Homens	Mulheres	Total
UBS - Joatuba	1.420	1.281	<b>2.701</b>
UBS – Vendinha*	-	-	-
UBS - Vila de Laranja da Terra	674	644	<b>1.318</b>
UBS - Sobreiro	1.634	1593	<b>3.227</b>
UBS - São Luiz de Miranda	424	398	<b>822</b>
UBS - Sede de Laranja da Terra	1.372	1386	<b>2758</b>
	<b>5.524</b>	<b>5.302</b>	<b>10.826</b>
*USB Vendinha – População esta junta com USB Joatuba.			



## POPULAÇÃO RESIDENTE, POR SITUAÇÃO DO DOMICÍLIO E SEXO

Mesorregiões, microrregiões, municípios, distritos, subdistritos e bairros (IBGE/2010)	População Residente								
	Total	Homens	Mulheres	Situação do domicílio e sexo					
				Urbana			Rural		
				Total	Homens	Mulheres	Total	Homens	Mulheres
<b>Laranja da Terra</b>	<b>10 826</b>	5 524	5 302	<b>3 528</b>	1 736	1 792	<b>7 298</b>	3 788	3 510
Joatuba	<b>2 701</b>	1 420	1 281	<b>381</b>	180	201	<b>2 320</b>	1 240	1 080
Sede	<b>2 758</b>	1 372	1 386	<b>1 634</b>	809	825	<b>1 124</b>	563	561
São Luiz de Miranda	<b>822</b>	424	398	<b>334</b>	174	160	<b>488</b>	250	238
Sobreiro	<b>3 227</b>	1 634	1 593	<b>929</b>	456	473	<b>2 298</b>	1 178	1 120
Vila de Laranja da Terra	<b>1 318</b>	674	644	<b>250</b>	117	133	<b>1 068</b>	557	511

## População Residente por Faixa Etária (IBGE/2010)

Faixa Etária	Masculino	Feminino	Total
Menor de 1 ano	54	50	104
De 1 a 4 anos	238	221	459
De 5 a 9 anos	349	337	686
De 10 a 14 anos	403	398	801
De 15 a 19 anos	431	405	836
De 20 a 29 anos	912	774	1686
De 30 a 39 anos	863	847	1710
De 40 a 49 anos	835	773	1608
De 40 a 59 anos	609	596	1205
De 60 a 79 anos	472	484	956
De 70 a 79 anos	257	267	524
Acima de 80 anos	101	150	251
<b>Total</b>	<b>5.524</b>	<b>5.302</b>	<b>10.826</b>

## TRABALHO DOS ACS

# Agente Comunitário de Saúde



## SITUAÇÃO DAS FAMILIAS

Dados Gerais	Qtde	%
Total de Famílias	3496	100,00
Total de Famílias Urbanas	1190	34,04
Total de Famílias Rurais	2301	65,82
Total de Pessoas	9435	100,00
7 a 14 anos na Escola	598	75,60
15 anos ou + Alfabetizadas	6281	66,57
Pessoas com Pl. de Saúde	112	1,19
Pessoas sem Domicílio	111	1,18

Peso	Qtde	%
Abaixo do Peso	78	0,83
Peso Adequado	5588	59,23
Acima do Peso	760	8,06
Não Informado	3009	31,89

Abast. de Água	Qtde	%
R. Encanada	1395	39,90
Carro Pipa	3	0,09
Poço / Nascente	1634	46,74
Cisterna	397	11,36
Outros	16	0,46
Não Informado	51	1,46

Trat. de Água	Qtde	%
Filtração	1789	51,17
Fervura	10	0,29
Cloração	235	6,72
S/ Tratamento	1394	39,87
Não Informado	68	1,95

# SITUAÇÃO DE SAÚDE DAS FAMÍLIAS

Faixa Etária (anos)	Deficiências				
	AUDIT	INTEL	VISUA	FÍSIC	OUTR
<b>0 a 14</b>	4	5	10	6	9
%	0,28	0,35	0,71	0,42	0,64
<b>15 ou +</b>	16	26	35	51	25
%	0,20	0,32	0,44	0,64	0,31
<b>Total</b>	20	31	45	57	34
%	0,21	0,33	0,48	0,60	0,36

Faixa Etária (anos)	Outras Condições						
	Drogas	Álcool	Fumante	Acamado	Domicil.	Pr. Compl.	Pl. Medic.
<b>0 a 14</b>	0	0	1	1	1	7	29
%	0,00	0,00	0,07	0,07	0,07	0,49	2,05
<b>15 ou +</b>	5	506	437	42	68	24	275
%	0,06	6,31	5,45	0,52	0,85	0,30	3,43
<b>Total</b>	5	506	438	43	69	31	304
%	0,05	5,36	4,64	0,46	0,73	0,33	3,22

Faixa Etária (anos)	Doenças Referidas																
							Doenças Renais			Doenças Cardíacas			Doenças Respiratórias				
	Diab.	Tuberc.	AVC	Câncer	Hip.Art.	Hans.	Ins.R	Outras	N.Sabe	Ins.C	Outros	N.Sabe	Asma	DPOC	Outras	N.Sabe	Psiqu.
<b>0 a 14</b>	2	0	0	2	2	2	2	2	1	1	1	0	31	5	5	0	9
%	0,14	0,00	0,00	0,14	0,14	0,14	0,14	0,14	0,07	0,07	0,07	0,00	2,19	0,35	0,35	0,00	0,64
<b>15 ou +</b>	386	1	76	86	2073	3	66	136	29	21	183	29	55	5	38	4	217
%	4,81	0,01	0,95	1,07	25,85	0,04	0,82	1,70	0,36	0,26	2,28	0,36	0,69	0,06	0,47	0,05	2,71
<b>Total</b>	388	1	76	88	2075	5	68	138	30	22	184	29	86	10	43	4	226
%	4,11	0,01	0,81	0,93	21,99	0,05	0,72	1,46	0,32	0,23	1,95	0,31	0,91	0,11	0,46	0,04	2,40



# Vigilância em Saúde

## VIGILÂNCIA EM SAÚDE

<b>Vigilancia Ambiental (Agentes Ambientais)</b>	<b>Dengue – Visitas Domiciliares</b>	
	Levantamento de Índice + Tratamento	13.669
	Monitoramento da Dengue MI-AEDES em Armadilhas	520
	LIRA (Levantamento de Índice por Amostragem)	634
	Ponto Estratégico	364
	<b>Total</b>	<b>15.187</b>
<b>Vigilancia Ambiental (Veterinário)</b>	<b>Profilaxia da Raiva Animal</b>	
	Cães (campanha)	3.340
	Gatos (campanha)	855
	Cães (rotina)	17
	Gatos (rotina)	09
	Observações(Cães, Gatos, Suínos, Bovinos, Equinos e Coelhos)	56
	Envio de Matérias para Diagnostico Laboratorial	06
	<b>Total</b>	<b>4.283</b>
	<b>Atendimento Médico Veterinário</b>	
	Atendimento Clínico / Procedimentos	<b>563</b>

## VIGILÂNCIA EM SAUDE

Vigilância Sanitária	Atividade	Quantidade
	Cadastro de Alvará	201
	Renovação de Alvará	104
	Inspeções em Estabelecimentos	104
	Orientações	10
	Análise de Agua (VIGagua)	216
	Inspeções em Área de Festa (Barracas)	38
	Apuração de Denuncias Diversas	23
	Cadastro de Sistema de Abastecimento	02
	Cadastro de Sistema de Abastecimento (Pró Rural)	07
	Cadastro de Abastecimento Individual	21



## VIGILÂNCIA EM SAÚDE

Registros		2017	2018
Vigilância Epidemiológica	Óbitos Fetais	01	00
	Óbitos Infantis	01	00
	Óbitos Maternos	00	00
	Óbitos de Mulheres em Idade Fértil	01	03
	Notificações e Investigação	269	187
	Casos Suspeitos de Sarampo	00	00
	Casos Suspeitos de Coqueluche	00	00
	Casos Suspeitos de Hanseníase	00	00
	Nascidos Vivos	-	113
	Óbitos	-	89

# TRABALHO CONSTANTE DE COMBATE CONTRA O MOSQUITO DA DENGUE



## Qual o local certo para procurar atendimento?



### US3 Mista “São João Batista (Hospital – Urgência/Emergência)

- casos muito urgentes, graves, com risco significativo de evoluir para morte e que exige atendimento urgente.
- (Ex.: Acidentes, AVC, Infartos, Intoxicações, Gestantes... etc...)



### Unidade Básica de Saúde (ambulatório – serviço de rotina)

queixas crônicas, resfriados, contusões, escoriações, dor de garganta, ferimentos que não requerem fechamento, entre outros.

## Unidade Mista de Saúde “São João Batista” Hospital – Laranja da Terra

Descrição	Nº Leitos
Sala de Observação	04
Enfermaria Masculina	05
Enfermaria Feminina	05
Pediatria	04
Obstetrícia	02
Isolamento	01
Urgência/Emergência	02

## INTERNAÇÕES AIHs POR ANO

Mês	Nº AIHs/2016 (internações)	2016 (R\$)	Nº AIHs/2017 (Internações)	2017 (R\$)	Nº AIHs/2018 (Internações)	2018 (R\$)
Janeiro	27	10.139,83	22	7.914,33	11	3.314,76
<b>Fevereiro</b>	21	7.217,15	<b>40</b>	13.695,95	13	4.070,51
Março	22	6.703,95	11	2.975,20	30	10.734,82
Abril	25	8.278,12	27	10.402,72	32	10.217,13
Maio	19	6.297,96	15	4.810,40	23	9.353,69
<b>Junho</b>	18	6.137,57	<b>44</b>	14.905,89	25	9.736,38
Julho	19	7.117,00	14	5.083,01	34	12.189,20
Agosto	13	5.340,65	28	10.303,84	33	12.157,17
Setembro	14	5.815,54	33	15.003,57	23	8.827,88
Outubro	16	5.651,32	15	5.561,78	15	5.218,92
Novembro	22	8383,14	39	13.070,21	21	7.288,08
Dezembro	18	5.422,05	12	5.424,48	2	875,04
<b>Total</b>	<b>234</b>	<b>82.504,28</b>	<b>300</b>	<b>109.151,38</b>	<b>262</b>	<b>93.983,58</b>

# EXAMES E CONSULTAS ESPECIALIZADAS

## Realizados pelo CIM Pedra Azul

Empresa	Procedimento	Quantidade	Valor
Clinica Radiológica Hélio Ribeiro Santos Ltda	Ult./Ress./ Tom	86	14.664,00
Centro de Telemedicina Leste de Minas Ltda	Eletrocardiograma	858	8.500,00
Clinica Médica Afonso Claudio Ltda	Oftalmologia	277	11.120,00
Traumetro Ortopedia E Traumatologia Ltda	Ortopedista	145	5.860,00
WBC Wagner Bastos de Carvalho Serviços Médicos Ltda	Eletroencefalograma	1	70,00
P. Reis Pereira - ME	Cardiologista	665	26.000,00
Roberto Pagung & Lilian Angelo - Clinica de Dermatologia	Dermatologista	274	10.960,00
Sonorad - Dr. Plinio Zanella Diagnóstico por Imagem	Laudo Raio X	355	9.569,00
SEMESC - Serviços Medicos Sul Capixaba Ltda	Peq. Cirurgia	222	11.000,00
WH Schraiber Serviços Médicos	Ult./End.	1372	87.402,00
S. M. Radiologia EIRELI EPP	Laud. Mamografia	1021	56.065,00
VNRA Venda Nova Radiologistas Associados Ltda	Ressonância	1	270,00
Chaves Cabral Serviços Médicos Especializados Ltda	Oftalmologia	468	18.720,00
UNIMED Sul Capixaba Cooperativa de Trabalho Médico	Tomog./Ult.	7	843,00
R & B Serviços de Fonoaudiologia Ltda	Fonoaudiólogo	254	8.261,44
Lapaes - Laboratório de Patologia do Espirito Santo Ltda	Biopsia /Citopatol.	806	14.950,67
<b>Subtotal</b>			<b>284.255,11</b>

# LABORATÓRIOS, PLANTÕES MÉDICOS E SERVIÇOS

## Realizados pelo CIM Pedra Azul

Empresa	Procedimento	Valor
Laboratório Santa Joana	Exames Laboratórios	54.209,38
Biozini Laboratório de Análises Clínicas Ltda ME	Exames Laboratórios	60.375,61
Laboratório de Análises Clínicas Nossa Senhora Auxiliadora	Exames Laboratórios	39.670,52
LAAL Laboratório de Análises Clínicas Ltda - ME	Exames Laboratórios	174.843,80
<b>Subtotal</b>		<b>329.099,31</b>
Plantões Médicos		329.900,00
RG System		36.900,00
Farmacêutico (Farmácia Cidadã)		4.280,83
<b>Subtotal</b>		<b>371.080,83</b>
<b>Total Geral de despesas realizadas pelo Consórcio CIM Pedra Azul</b>		<b>984.435,25</b>

## ESPECIALIDADES ATENDIDAS NO MUNICÍPIO



**Endocrinologista**

**Ortopedista**

**Pediatra**

**Ginecologista**

**Cardiologista**

**Dermatologista**

**Geriatra**

**Nutricionista**

**Psicóloga**

**Fisioterapia**

**Fonoaudiólogo**

**Oftalmologia**

**Psiquiatria**

**Veterinário**

**Farmacêutico**

**Educador Físico**



## SERVIÇOS DE RADIOLOGIA - 2018

### RAIO - X

#### UNIDADE MISTA DE SAÚDE “SÃO JOÃO BATISTA”

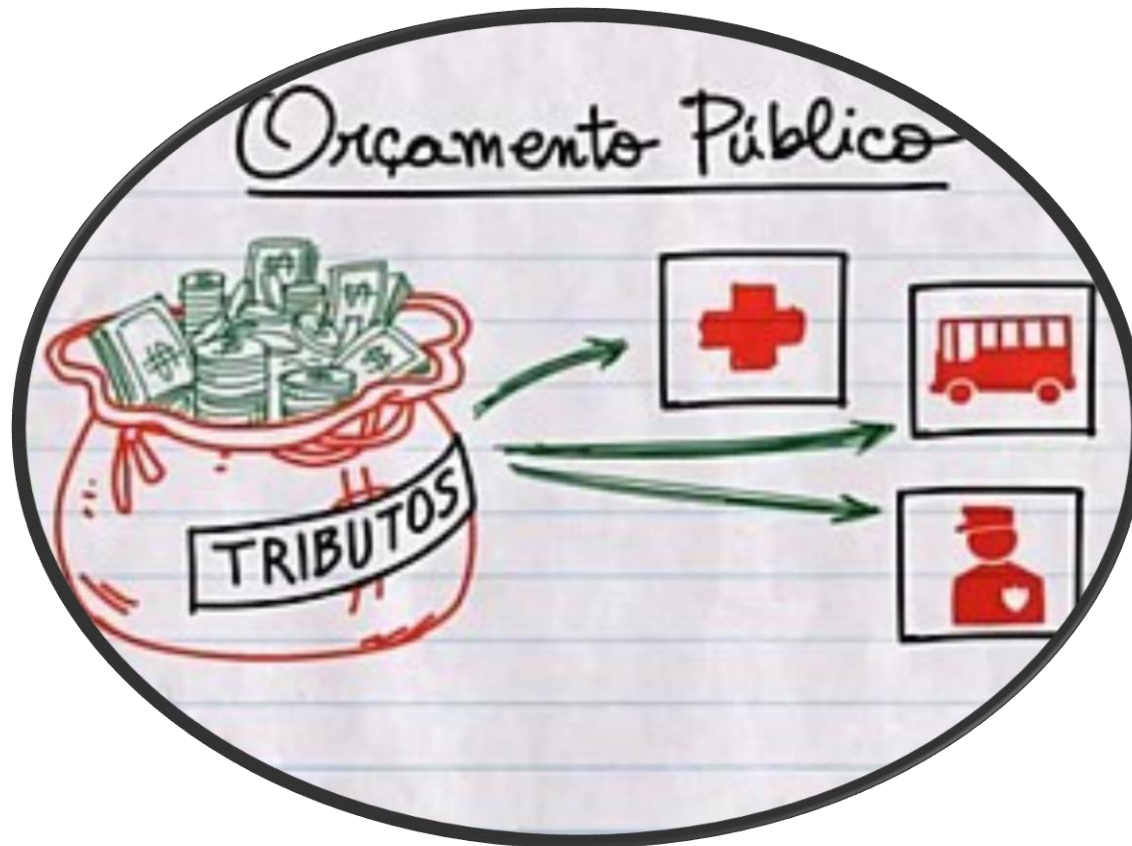
##### RELATÓRIO DOS PROCEDIMENTOS RADIOGRÁFICOS - 2018

1° QUADRIMESTRE	TOTAL	2° QUADRIMESTRE	TOTAL	3° QUADRIMESTRE	TOTAL
PROCEDIMENTOS	<b>1782</b>	PROCEDIMENTOS	<b>2212</b>	PROCEDIMENTOS	<b>1857</b>
PACIENTES	<b>1225</b>	PACIENTES	<b>1533</b>	PACIENTES	<b>1279</b>
<b>PROCEDIMENTOS REALIZADOS NO ANO 2018</b>					<b>5851</b>
<b>PACIENTES ATENDIDOS NO ANO 2018</b>					<b>4037</b>

## RELATÓRIO - FARMÁCIA BÁSICA

INDICADORES		TOTAL	
1	Valor aplicado na aquisição de medicamentos	RECURSO SUS	291.892,76
		RECURSO PRÓPRIO	50.193,33
		<b>TOTAL</b>	<b>342.086,09</b>
2	Encaminhados pela SESA	23.325,10	
3	Doação ONG Mais Saúde e Outros	2.437,09	
4	<b>Valor gasto com dispensação de medicamentos</b>	<b>186.768,98</b>	
5	<b>Índice de cobertura</b>	<b>82,21%</b> (média do semestre)	
6	<b>Número de atendimentos</b>	Total de atendimentos até dezembro: <b>20.387</b>	
7	Medicamentos Vencidos	5.462,30	
8	<b>Medicamentos Componente Especializado (Farmácia Cidadã)</b>	Solicitações: <b>276</b>	

# EXECUÇÃO ORÇAMENTÁRIA E FINANCEIRA DE 2018



## QUANTITATIVO DE PESSOAL POR TIPO DE REGIME

Mês	Contratado	Comissionado	Estatutário	Total de Servidores	VALOR (R\$)
Janeiro	51	27	73	151	364.738,70
Fevereiro	51	27	74	152	366.661,62
Março	53	28	75	156	383.193,71
Abril	51	29	74	154	348.947,09
Maio	50	30	74	154	342.474,51
Junho	49	30	73	152	346.524,35
Julho	52	31	72	155	348.168,20
Agosto	51	30	72	153	351.642,92
Setembro	48	27	73	148	380.629,23
Outubro	48	26	77	151	343.016,36
Novembro	50	26	73	149	365.641,86
Dezembro	51	26	78	155	617.005,29
				<b>Total</b>	<b>4.558.643,84</b>

## CONCURSO PUBLICO – EDITAL Nº 01/2016

### Convocados até 2018

Profissional	Concurso Classificados	Convocados	Tomaram Posse	Pediram Demissão	Assumiram (Trabalhando)
Medico Plantonista	16	15	08	04	<b>04</b>
Enfermeiro	32	05	05	03	<b>02</b>
Técnico de Enfermagem	02	02	02	-	<b>02</b>
Nutricionista	10	01	01	-	<b>01</b>
Farmacêutico	06	02	01	-	<b>01</b>
Auxiliar de Farmácia	01	01	01	-	<b>01</b>
Auxiliar de Serviços Gerais	04	01	01	-	<b>01</b>
Educador Físico	02	02	01	-	<b>01</b>
Fiscal de Vigilância Sanitária	01	01	01	-	<b>01</b>
Fisioterapeuta	05	01	01	-	<b>01</b>
Agente Ambiental	10	02	01	-	<b>01</b>
Técnico em Radiologia	01	01	01	01	<b>00</b>



## Folha de Pagamento de Pessoal

<b>Mês</b>	<b>VALOR (R\$) 2016</b>	<b>VALOR (R\$) 2017</b>	<b>VALOR (R\$) 2018</b>
Janeiro	345.000,52	233.835,32	<b>364.738,70</b>
Fevereiro	354.056,51	302.191,72	<b>366.661,62</b>
Março	304.369,51	304.683,74	<b>383.193,71</b>
Abril	304.931,06	286.219,15	<b>348.947,09</b>
Maio	309.547,97	321.005,34	<b>342.474,51</b>
Junho	307.623,32	302.885,78	<b>346.524,35</b>
Julho	316.027,19	324.899,62	<b>348.168,20</b>
Agosto	328.262,08	342.002,25	<b>351.642,92</b>
Setembro	328.872,49	343.462,54	<b>380.629,23</b>
Outubro	318.181,12	356.293,05	<b>343.016,36</b>
Novembro	343.683,31	373.474,98	<b>365.641,86</b>
Dezembro	789.517,61	503.247,19	<b>617.005,29</b>
<b>Total</b>	<b>4.350.072,69</b>	<b>3.994.200,68</b>	<b>4.558.643,84</b>

<b>RECEITAS FMS</b>	<b>SAÚDE - RECURSOS PRÓPRIOS:</b>	<b>ARRECADADO</b>
Rec. transferidos p/ PMLT em atendimento (Mín. 15%)		6.276.650,00
Rendimentos Financeiros de Rec. do Fundo M. de Saúde		2.292,21
Rendimentos Financeiros de Rec. de Alienação de Bens do Fundo M. de Saúde		5,15
Restituições de Recursos Próprios de Saúde		17.640,67
Outras Restituições de Recursos Próprios de Saúde - Descontos		4.923,08
	<b>SOMA</b>	<b>6.301.511,11</b>
<b>SAÚDE - RECURSOS DO SUS (Transferências Fundo a Fundo):</b>		<b>ARRECADADO</b>
Rendimentos Financeiros de recursos recebidos do SUS		39.766,84
Programa PAB Fixo - MINIST. DA SAÚDE		320.516,04
Programa de Agentes Comunitários de Saúde - PAC's - MINIST. DA SAÚDE		357.942,00
Programa de Assistência Farmacêutica Básica - MINIST. DA SAÚDE		63.874,19
Prog. De Melhoria do Acesso e da Qualidade - PMAQ - MINIST. DA SAÚDE		384.106,01
Organização dos Serviços de Assist. Farmacêutica no SUS - MINIST. DA SAÚDE		24.000,00
Apoio a Implantação da Rede Cegonha - MINIST. DA SAÚDE		168,00
Teto Municipal da Média e Alta Complexidade Ambulatorial - MAC - MINIST. DA SAÚDE		372.902,42
Piso Fixo de Vigilância em Saúde - PFVS - MINIST. DA SAÚDE		68.348,51
Piso Fixo de Vigilância Sanitária - FNS - MINIST. DA SAÚDE		801,89
Piso Fixo de Vigilância Sanitária - ANVISA - MINIST. DA SAÚDE		198,11
Incentivo Pontuais p/ Ações de Serv. de Vig. em Saúde - IPVS - MINIST. DA SAÚDE		15.400,00
Assist. Finan. Compl. p/ Agentes de Combate às Endemias - MINIST. DA SAÚDE		4.056,00
Incremento Temporário do Limite Financeiro do MAC - MINIST. DA SAÚDE		100.000,00
Programa de Assistência Farmacêutica Básica - ESTADO		34.341,00
Apoio Finan. aos Entes Federativos que Recebem o FPM - MINIST. DA SAÚDE		109.564,54
Aperfeiçoamento do Sistema Único de Saúde - SUS - MINIST. DA SAÚDE		12.000,00
Estruturação da Rede de Serviços de Atenção Básica de Saúde - MINIST. DA SAÚDE		679.880,00
Estruturação de Unidades de Atenção Especializada em Saúde - MINIST. DA SAÚDE		410.000,00
Estruturação da Atenção à Saúde Bucal - MINIST. DA SAÚDE		250.000,00
	<b>SOMA</b>	<b>3.247.865,55</b>
	<b>TOTAL</b>	<b>9.549.376,66</b>

## OUTRAS RECEITAS DA SECRETARIA M. DE SAÚDE:

SAÚDE - CONVÊNIOS:	ARRECADADO
Convênio 060/2017 SESA/FES/Veículo	-
Rendimentos Financeiros de recursos de Convênios c/ Governo Estadual	945,29
<b>SOMA</b>	<b>945,29</b>
<b>SAÚDE - NÃO VINCULADOS À EC 29 (PMLT):</b>	<b>ARRECADADO</b>
Recursos NÃO VINCULADOS (Prefeitura)	40.295,92
Recursos da Alienação de Bens e Direitos	-
Recursos de Royalties do Petróleo	599.368,22
Recursos de Royalties do Petróleo (Lei Estadual Nº 8.308/2006, Art. 2º)	413.978,16
<b>SOMA</b>	<b>1.053.642,30</b>
<b>TOTAL</b>	<b>1.054.587,59</b>
<b>TOTAL GERAL</b>	<b>10.603.964,25</b>



**DESPESAS DO FUNDO M. DE SAÚDE:**

<b>PESSOAL e ENCARGOS SOCIAIS:</b>	<b>EMPENHADO</b>	<b>LIQUIDADADO</b>	<b>PAGO</b>
Consórcio de Saúde - CIM Pedra Azul	10.405,50	10.405,50	10.405,50
Pessoal Contratado	1.130.599,20	1.130.599,20	1.130.599,20
Pessoal Efetivo e Comissionado	3.289.959,85	3.289.959,85	3.289.959,85
Obrigações Patronais (INSS e FGTS)	936.936,22	936.936,22	861.417,11
Obrigações Patronais (INSS e FGTS)	7.864,44	7.864,44	7.864,44
<b>SOMA</b>	<b>5.375.765,21</b>	<b>5.375.765,21</b>	<b>5.300.246,10</b>

<b>OUTRAS DESPESAS DE CUSTEIO:</b>	<b>EMPENHADO</b>	<b>LIQUIDADADO</b>	<b>PAGO</b>
Subvenções Sociais (APAE)	48.000,00	48.000,00	48.000,00
Consórcio de Saúde - CIM Pedra Azul	974.293,50	974.293,50	974.293,50
Diárias	100.000,00	100.000,00	100.000,00
Material de Consumo	1.347.530,33	1.204.676,74	1.044.719,05
Material de Distribuição Gratuita	366.440,29	338.606,51	277.202,24
Passagens e Despesas de Locomoção	59.320,00	58.820,00	58.820,00
Serviços de Terceiros - Pessoa Física	66.761,76	66.761,76	66.761,76
Serviços de Terceiros - Pessoa Jurídica	287.218,53	284.656,28	275.873,43
Obrigações Tributárias de Terceiros (INSS)	2.301,75	2.301,75	2.301,75
Despesas de Exercícios Anteriores	248,26	248,26	248,26
Outros Serv. de Terceiros - PJ - Cons. Públ. do qual o ente participe	21.820,80	21.820,80	20.002,40
<b>SOMA</b>	<b>3.273.935,22</b>	<b>3.100.185,60</b>	<b>2.868.222,39</b>

<b>INVESTIMENTOS:</b>	<b>EMPENHADO</b>	<b>LIQUIDADO</b>	<b>PAGO</b>
Consórcio de Saúde - CIM Pedra Azul	594,60	594,60	594,60
Serviços de Terceiros - Pessoa Jurídica	7.900,00	-	-
Obras e Instalações	-	-	-
Equipamentos e Material Permanente	649.840,00	143.896,00	123.762,00
<b>SOMA</b>	<b>658.334,60</b>	<b>144.490,60</b>	<b>124.356,60</b>
<b>AMORTIZAÇÃO DE DÍVIDAS:</b>	<b>EMPENHADO</b>	<b>LIQUIDADO</b>	<b>PAGO</b>
Consórcio de Saúde - CIM Pedra Azul	-	-	-
<b>SOMA</b>	-	-	-
<b>TOTAL</b>	<b>9.308.035,03</b>	<b>8.620.441,41</b>	<b>8.292.825,09</b>

**DESPESAS POR FONTE DE RECURSOS:**

<b>SAÚDE:</b>	<b>EMPENHADO</b>	<b>LIQUIDADADO</b>	<b>PAGO</b>
Rec. Ordinários (Não Vinculados - Rec. de 2018)	40.295,92	39.968,46	38.150,06
Rec. Próprios - Saúde (Rec. do Ano de 2018)	6.223.832,13	6.122.963,99	5.819.641,77
Rec. Próprios - Saúde (Rec. de ano de 2017)	32.803,33	31.438,29	31.438,29
Rec. do SUS (Fundo a Fundo/Rec. de 2018)	1.774.984,98	1.360.015,68	1.357.739,44
Rec. do SUS (Fundo a Fundo/Rec. de 2017)	160.026,03	159.359,26	157.685,26
Rec. do Conv. 060/2017 SESA (Rec. De 2017)	38.725,05	-	-
Rec. de Royalties do Petróleo (Rec. de 2018)	608.341,08	527.439,98	522.942,11
Rec. Royalties do Petróleo Estadual (Rec. de 2018)	429.026,81	379.255,75	365.228,16
Rec. de Alienação de Bens e Direitos (Rec. de 2018)	-	-	-
<b>TOTAL</b>	<b>9.308.035,33</b>	<b>8.620.441,41</b>	<b>8.292.825,09</b>
<b>RESTOS A PAGAR:</b>	<b>SALDO A PAGAR</b>	<b>CANCELADO</b>	<b>PAGO</b>
Despesas 2010 (Rec. Próprios - Saúde)	-	-	-
Despesas 2010 (Rec. do SUS)	-	-	-
Despesas até 2017 (Rec. Ordinários - Não Vinc.)	426,50	426,50	-
Despesas até 2017 (Rec. Próprios - Saúde)	209.578,05	9.022,76	200.399,53
Despesas até 2017 (Rec. do SUS)	13.082,91	1.919,47	10.695,44
Despesas até 2017 (Royalties do Petróleo Estadual)	192.251,01	149,98	192.101,03
Inscritos em 2018 (Rec. Ordinários - Não Vinc.)	2.145,86	-	-
Inscritos em 2018 (Rec. Próprios - Saúde)	405.555,40	-	-
Inscritos em 2018 (Rec. do SUS)	419.586,31	-	-
Inscritos em 2018 (Royalties do Petróleo)	85.398,97	-	-
Inscritos em 2018 (Royalties do Petróleo Estadual)	63.798,65	-	-
Inscritos em 2018 (Conv. 060/2017 SESA)	38.725,05	-	-
<b>TOTAL</b>	<b>1.430.548,71</b>	<b>11.518,71</b>	<b>403.196,00</b>
<b>SALDO DE RESTOS A PAGAR EM 31/12/2018:</b>		<b>1.015.834,00</b>	

## CONTROLES DO FUNDO M. DE SAÚDE:

### BASE DE CÁLCULO

Impostos + Transferência de Impostos arrecadados em 2018	22.704.368,60
FMSLT - Mínimo de 15% apurado em 2018	3.405.655,29

### ÍNDICES:

Recursos da PMLT transferidos A MAIOR em relação ao mínimo exigido p/ EC 29/2000	2.870.994,71
% Recursos <b>transferidos p/ Saúde</b> versus apurado (Mín. 15%)	<b>27,65%</b>
<b>Despesas efetivamente aplicadas em Saúde c/ rec. próprios</b> no Exercício de <b>2018</b>	6.098.108,03
% Recursos próprios <b>efetivamente aplicados</b> em Saúde no Exercício de <b>2018</b>	26,86%
Total de recursos transferidos p/ Saúde (Rec. Próprios e Royalties) no Exerc. de <b>2018</b>	7.330.292,30
% <b>Total Transf. p/ Saúde (Rec. Próprios e Royalties)</b> versus Base de Cálculo em <b>2018</b>	<b>32,29%</b>
Total consolidado de despesas empenhados pelo Município no Exercício de <b>2018</b>	33.040.798,49
% de participação das desp. empenhadas da Saúde versus total do Município em <b>2018</b>	28,17%

Laranja da Terra/ES, 07 de março de 2019.

**JOSAFÁ STORCH**

Prefeito Municipal

**CARLOS ALBERTO JARSKE**

Secretário Municipal de Saúde

**ERILDO RUTSATZ**

Secretário M. de Finanças

**FRANCIANE BERGER**

Contadora (CRC/ES 012823/O-1)

Secretaria Municipal da Saúde

PREFEITURA MUNICIPAL DE  
LARANJA DA TERRA





**VIGILÂNCIA EM SAÚDE**  
**01 (Uma) Caminhonete**  
**Mitsubishi L200 Triton Sport GL**  
**4x4 R\$ 124.000,00**

**Ambulância Avançada**  
**M. Benz SPRINTER / 415**  
**Pregão Presencial nº 016/2018**  
**R\$ 170.000,00 (Emenda Givaldo Vieira**  
**30.000,00 (Recursos Próprios)**



**Pregão Presencial nº005/2018**  
**Emenda Luzia Toledo – R\$ 45.500,00**



Pregão Presencial 0015/2018 – Aquisição de 03 Ambulâncias Patiner Peugeot  
**Emenda 240.000,00 + Recursos Próprios 18.750,00 = Total 258.750,00**



Pregão  
Presencial Nº  
001/2019  
02 Vans Sprinter  
20+1  
**Emenda**  
380.000,00  
**Recursos Próprios**  
68.000,00  
**Total**  
**R\$ 448.000,00**



<u>Repasse Fundo a Fundo (MS) Dinheiro em Conta: Em Processo de Compra</u>	Quat.	Unitário	Total
Equipamento Odontológico (Dep. Fed. Marcos Vicente e Rose de Freitas)	2	25.000,00	50.000,00
Unidade Móvel Saúde Bucal (Senadora Rose de Freitas)	1	250.000,00	250.000,00
Proposta 14790.2510001/18-002 - Emenda (Dep. Jorge Silva) (Equipamentos)		100.000,00	100.000,00
Proposta 36000.2377232/01-800 (Dep. Ivair de Melo) Inc. MAC		100.000,00	100.000,00
Proposta 14790.2510001/17-001 - (Senador Ricardo Ferraço) (Equipamentos e 01 Veículo)		150.000,00	150.000,00
<b>Total</b>			<b>650.000,00</b>

# PARCERIAS - DOAÇÕES





Além de Todos os Profissionais e Equipe de Saúde  
é também muito “IMPORTANTE”



## Agradecimentos:

**JOSAFÁ STORCH**

Prefeito Municipal

**Servidores da Saúde**

**Agentes Comunitários de Saúde**

**Coordenação e Equipes da Estratégia Saúde da Família**

**Equipe Técnica da Secretaria Municipal de Saúde**

**ROBERTO KUSTER BECKER**

Gerente de Enfermagem

**Dr. RAPHAEL ROCHA FERREIRA**

Diretor Clínico da US3 Mista de Saúde

**VIVIANE NICKEL e THAIS LUDTKE NAIMEKE**

Apoiadoras da Secretária de Saúde

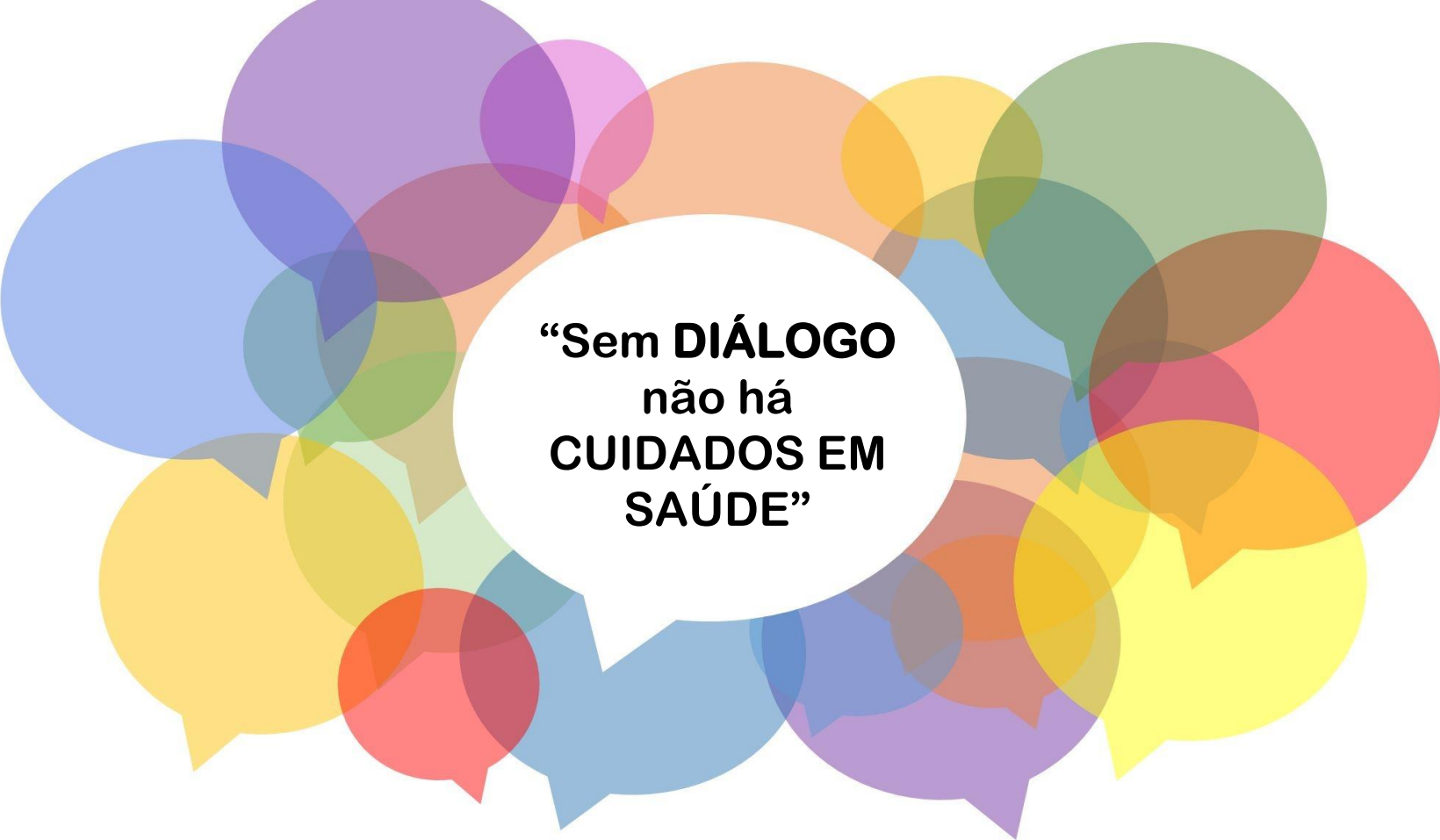
**GABRIEL ARMANI JASKE e NILSON ABEL**

Diretores Administrativos do FMS

**ERILDO RUTSATZ**

Secretário Municipal de Finanças

**Sociedade Laranjense**



**“Sem DIÁLOGO  
não há  
CUIDADOS EM  
SAÚDE”**

**OBRIGADO!**